

DERMOTOP

2024

I MIGLIORI CASI CLINICI

DALLE CLINICHE DERMATOLOGICHE DEL NORD ITALIA

Presidente del Corso:

Prof. Piergiacomo Calzavara-Pinton

CLINICHE DERMATOLOGICHE:

- UNIVERSITÀ DEGLI STUDI DI BRESCIA
- UNIVERSITÀ DEGLI STUDI DI VERONA
- ASST PAPA GIOVANNI XXIII DI BERGAMO
- UNIVERSITÀ DEGLI STUDI DI MILANO
- UNIVERSITÀ VITA-SALUTE SAN RAFFAELE
| GRANDE OSPEDALE METROPOLITANO NIGUARDA
- HUMANITAS UNIVERSITY DI MILANO
- UNIVERSITÀ DEGLI STUDI DI PADOVA
- UNIVERSITÀ DEGLI STUDI DI PAVIA
- UNIVERSITÀ DEGLI STUDI DI TORINO



EVENTO REALIZZATO CON IL PATROCINIO DI:

SIDeMaST

Società Italiana di Dermatologia
e Malattie Sessualmente Trasmesse



ORDINE
MEDICI CHIRURGI
E ODONTOIATRI
DELLA PROVINCIA
DI BRESCIA

CORSO FAD
DAL 7 OTTOBRE 2024
AL 31 DICEMBRE 2024

PRESIDENTE DEL CORSO

Piergiacomo Calzavara-Pinton



Direttore U.O.C. Dermatologia ASST Spedali Civili di Brescia
e Clinica Dermatologica Università degli Studi di Brescia

COMITATO SCIENTIFICO

Mauro Alaibac, *Clinica Dermatologica Università degli Studi di Padova*

Anna Belloni Fortina, *Clinica Dermatologica Università degli Studi di Padova*

Antonio Costanzo, *Clinica Dermatologica Humanitas University di Milano*

Giampiero Girolomoni, *Clinica Dermatologica Università degli Studi di Verona*

Angelo Valerio Marzano, *Clinica Dermatologica Università degli Studi di Milano*

Pietro Quaglino, *Clinica Dermatologica Università degli Studi di Torino*

Franco Rongioletti, *Clinica Dermatologica Università Vita-Salute San Raffaele*

Paolo Sena, *Clinica Dermatologica ASST Papa Giovanni XXIII di Bergamo*

Carlo Francesco Tomasini, *Clinica Dermatologica Università degli Studi di Pavia*

Marina Venturini, *Clinica Dermatologica Università degli Studi di Brescia*

Nicola Zerbinati, *Clinica Dermatologica Università degli Studi dell'Insubria*

RELATORI

CLINICA DERMATOLOGICA UNIVERSITÀ DEGLI STUDI DI BRESCIA

Cesare Ariasi, Grazia Linda Artelli, Luca Bettolini, Stefano Bighetti, Piergiacomo Calzavara-Pinton, Cecilia Catapano, Isacco Cattaneo, Caterina Damiani, Francesca Di Lauro, Alessandro Fraghi, Benedetta Galli, Laura Grigolato, Sara Mezzana, Samuele Jacopo Rchetta, Carola Romanò, Sara Rovaris, Luca Rubelli, Francesco Tonon, Simone Viola, Silvia Zanghi

CLINICA DERMATOLOGICA UNIVERSITÀ DEGLI STUDI DI VERONA

Romina Caushaj, Mattia Mazzariol, Alberto Valentino

CLINICA DERMATOLOGICA ASST PAPA GIOVANNI XXIII DI BERGAMO

Andrea Gustavo Locatelli, Michele Parietti, Pamela Vezzoli

CLINICA DERMATOLOGICA UNIVERSITÀ DEGLI STUDI DI MILANO

Chiara Benaglia, Umberto Cerino, Andrea Licandro

CLINICA DERMATOLOGICA UNIVERSITÀ VITA-SALUTE SAN RAFFAELE | GRANDE OSPEDALE METROPOLITANO NIGUARDA

Gianmarco Diego Bigotto, Valentina Caputo, Giorgia Di Marco

CLINICA DERMATOLOGICA HUMANITAS UNIVERSITY DI MILANO

Matteo Bianco, Sara Di Giulio, Gioele Ghezzi

CLINICA DERMATOLOGICA UNIVERSITÀ DEGLI STUDI DI PADOVA

Francesca Campagna, Giovanni Frattin, Pietro Oddo

CLINICA DERMATOLOGICA UNIVERSITÀ DEGLI STUDI DI PAVIA

Nicolò Di Giuli, Emanuele Mario Favale, Martina Volontè

CLINICA DERMATOLOGICA UNIVERSITÀ DEGLI STUDI DI TORINO

Eleonora Bongiovanni, Chiara Anna Fiasconaro, Francesco Leo

LETTURE SPONSORIZZATE NON ECM

Caterina Damiani, Mariateresa Rossi, Mario Valenti

INFORMAZIONI GENERALI

Il Corso si terrà in modalità FAD
dal 7 ottobre al 31 dicembre 2024

ed è riservato a **500 Partecipanti ed accreditato a tutte le Professioni Sanitarie e tutte le Discipline.**

Il Corso è gratuito e a numero chiuso, l'iscrizione è obbligatoria.

Le iscrizioni saranno raccolte in ordine cronologico di ricezione fino ad esaurimento posti.

Una volta effettuata l'iscrizione riceverà la comunicazione, all'indirizzo di posta elettronica da Lei indicato, con le indicazioni per seguire il Corso in modalità FAD e svolgere il relativo Questionario ECM.

Il **Materiale Didattico** sarà così composto:

- N.47 Relazioni di Casistica Clinica
- Per ogni Relazione vi sarà una videoregistrazione dove l'Autore stesso presenterà il proprio Caso Clinico
- Raccolta di tutte le Relazioni del Corso in formato .pdf scaricabile e stampabile, con filigrana in sovrapposizione a tutela del lavoro degli Autori.

La consultazione del Materiale Didattico e la compilazione del Questionario ECM dovranno essere effettuate entro il 31 dicembre 2024.

ECM

Al termine dello svolgimento della FAD sarà possibile accedere alla compilazione del Materiale ECM (Questionario ECM e Questionario di gradimento). Ricordiamo che saranno disponibili 5 tentativi ed è richiesto un minimo di 75% di risposte esatte.

Il certificato relativo al conseguimento dei Crediti ECM sarà inviato automaticamente in seguito alla compilazione del questionario di gradimento e al superamento del questionario ECM.

PREMIAZIONI

Il Comitato Scientifico e da quest'anno, se lo desiderano, anche i Partecipanti potranno votare i due migliori Casi Clinici presentati ai quali verranno assegnate le seguenti premiazioni:

1° Premio: € 1.000,00

2° Premio: € 500,00

Le premiazioni verranno poi messe a disposizione della Clinica di riferimento.

Al Corso sono stati attribuiti **40 Crediti ECM**

Per procedere con l'iscrizione cliccare sul pulsante di seguito:



RAZIONALE SCIENTIFICO

Il numero di malattie infiammatorie, infettive, genetiche e tumorali della pelle è stimato in più di 3000 per cui non può essere pensabile un approccio solo mnemonico/ fotografico ma è necessario intraprendere un percorso diagnostico logico e ragionato.

Il percorso diagnostico è però ulteriormente complicato dal fatto che alcune malattie si presentano in modo diverso in diverse fasi della loro evoluzione (polimorfismo evolutivo) e altre si presentano con manifestazioni cliniche diverse variamente combinate tra loro. Inoltre, fattori legati al paziente come l'età, il sesso, l'etnicità e il colore della pelle, le condizioni generali di salute, la presenza di comorbidità internistiche e l'uso di farmaci possono rendere ancora più difficile la diagnosi. La sola osservazione clinica inoltre è raramente sufficiente ma c'è bisogno di una stretta correlazione con l'aspetto istopatologico e con le indagini biochimiche, ematologiche, genetiche e dell'assetto immunitario. Inoltre, è ormai irrinunciabile, soprattutto in campo dermato-oncologico, una integrazione dei dati "real time" forniti dalle indagini di diagnostica non invasiva come epiluminescenza, microscopia confocale e LC-OCT e elaborate in intelligenza artificiale.

Il Congresso virtuale "DERMOTOP 2024 - I MIGLIORI CASI CLINICI DALLE CLINICHE DERMATOLOGICHE DEL NORD ITALIA" (giunto alla quarta edizione) raggruppa i Casi Clinici di maggiore impegno diagnostico che i Dermatologi di tutte le Cliniche Dermatologiche del Nord Italia (Lombardia, Veneto e Piemonte) hanno osservato nel corso del 2023. In particolare, sono state coinvolte le Cliniche Dermatologiche di Brescia, Verona, Padova, Milano (Statale), Milano (Vita-Salute San Raffaele), Milano (Humanitas), Bergamo (Bicocca), Pavia e Torino. Inoltre, saranno trattati anche i risultati terapeutici ottenuti in casi rari oppure con l'applicazione di nuove terapie recentemente disponibili o ancora sperimentali.

Infine, sarà dato spazio anche alla presentazione di nuove tecniche diagnostiche.

PROGRAMMA

CLINICA DERMATOLOGICA UNIVERSITÀ DEGLI STUDI DI BRESCIA

- Granuloma facciale – *C. Ariasi*
- Melanocarcinoma – *G.L. Artelli*
- Una SAM syndrome infantile DSP-correlata trattata con anti IL-17 – *L. Bettolini*
- Un caso di poroma – *S. Bighetti*
- Un caso di fascite necrotizzante in paziente ematologico – *C. Catapano*
- La spalla che scotta – *I. Cattaneo*
- Una lesione pigmentata genitale – *C. Damiani*
- Lichen planus verrucoso – *F. Di Lauro*
- Tossidermia o progressione di malattia? – *A. Fraghi*
- Eritrodermia persistente trattata con Upadacitinib – *B. Galli*
- Case series di pazienti atopici in terapia con Tralokinumab – *B. Galli*
- Linfoma B leg-type – *L. Grigolato*
- TEN-LIKE lupus – *S. Mezzana*
- Un caso di lupus – *S. Rachetta*
- Paziente con HS e sindrome di Down: efficacia e sicurezza del trattamento con Secukinumab – *C. Romanò*
- Istiocitosi a cristalli – *S. Rovaris*
- Un caso di Sneddon trattato con Apremilast – *L. Rubelli*
- Sindrome TANS – *F. Tonon*
- Psoriasi suberitrodermica in paziente pediatrica fototipo VI trattata con Adalimumab – *S. Viola*
- Epidermolisi bollosa – *S. Zanghi*
- La nicotinamide oggi – *PG. Calzavara-Pinton*
- Psoriasi, Darier e Guselkumab – *S. Bighetti*
- Dupilumab nel trattamento del paziente con comorbilità ematologiche e infettive: due casi clinici – *S. Mezzana*

CLINICA DERMATOLOGICA UNIVERSITÀ DEGLI STUDI DI VERONA

- Papule eritematose diffuse in paziente di 7 mesi – *M. Mazzariol*
- Lesioni crostose periorificali in paziente di 2 mesi – *R. Caushaj*
- Papule lucide piane in paziente di 6 anni – *A. Valentino*

CLINICA DERMATOLOGICA ASST PAPA GIOVANNI XXIII DI BERGAMO

- L'unione fa la forza – *P. Vezzoli*
- Un gigante gentile? – *M. Parietti*
- Una bizzarra dermatite in neonato pretermine – *A.G. Locatelli*

PROGRAMMA

CLINICA DERMATOLOGICA UNIVERSITÀ DEGLI STUDI DI MILANO

- Un caso pungente! La verità è microscopica – *A. Licandro*
- Questioni di calcio – *C. Benaglia*
- Un caso particolare – *U. Cerino*

CLINICA DERMATOLOGICA UNIVERSITÀ VITA-SALUTE SAN RAFFAELE | GRANDE OSPEDALE METROPOLITANO NIGUARDA DI MILANO

- Pioderma blastomicosi-like bilaterale Auricolare – *G.D. Bigotto*
- Dermatomiosite-like con displasia da idrossiurea – *G. Di Marco*
- Demodicidosi delle areole mammarie simulanti ipercheratosi nevoide – *V. Caputo*

CLINICA DERMATOLOGICA HUMANITAS UNIVERSITY DI MILANO

- Indovina chi – *M. Bianco*
- All in: la puntata di una cura – *S. Di Giulio*
- Un capello per Natali(zumab) – *G. Ghezzi*

CLINICA DERMATOLOGICA UNIVERSITÀ DEGLI STUDI DI PADOVA

- La colombella e la bestia – *G. Frattin*
- Stessa patologia nuove cause – *P. Oddo*
- I mille abiti della vecchia signora – *F. Campagna*

CLINICA DERMATOLOGICA UNIVERSITÀ DEGLI STUDI DI PAVIA

- Una porpora da non dimenticare – *E.M. Favale*
- Papule in GVHD – *M. Volontè*
- Come in una bolla – *N. Di Giuli*

CLINICA DERMATOLOGICA UNIVERSITÀ DEGLI STUDI DI TORINO

- Calcifilassi non uremica indotta da Rituximab in corso di leucemia a cellule capellute: un caso esclusivo – *F. Leo*
- Sifilide granulomatosa: una sfida diagnostica – *C.A. Fiasconaro*
- Un caso di necrobiosi lipidica refrattaria trattata con adalimumab – *E. Bongiovanni*

LETTURE SPONSORIZZATE NON ECM

- Risankizumab: esperienze di pratica clinica nel paziente psoriasico con comorbidità* – *M. Valenti*
- Elevare gli obiettivi terapeutici con upatacitinib in dermatite atopica* – *MT. Rossi*
- Casistica clinica di pazienti trattati con Tildrakizumab* – *C. Damiani*

*Lettura Sponsorizzata non ECM

DERMOTOP

2024

Evento Realizzato con il Contributo non Condizionante di:

abbvie



Johnson & Johnson

Lilly

GALDERMA

EST. 1981

sanofi



AMGEN

LA ROCHE POSAY

LABORATOIRE DERMATOLOGIQUE

CeraVe

DEVELOPED WITH DERMATOLOGISTS

VICHY

LABORATOIRES


DERMOTOP


2024

LA SEGRETERIA ORGANIZZATIVA E PROVIDER NAZIONALE ECM n°7833


CONGRESS PLANNING


congressi. eventi. formazione.
business travel. incentives.

 Via Trento, 15 - 25088 Toscolano Maderno (BS)

 dermotop@congressplanning.com

 www.congressplanning.com

 +39 0365 641203



ID ECM Assegnato all'Evento: **7833 - 426422**